

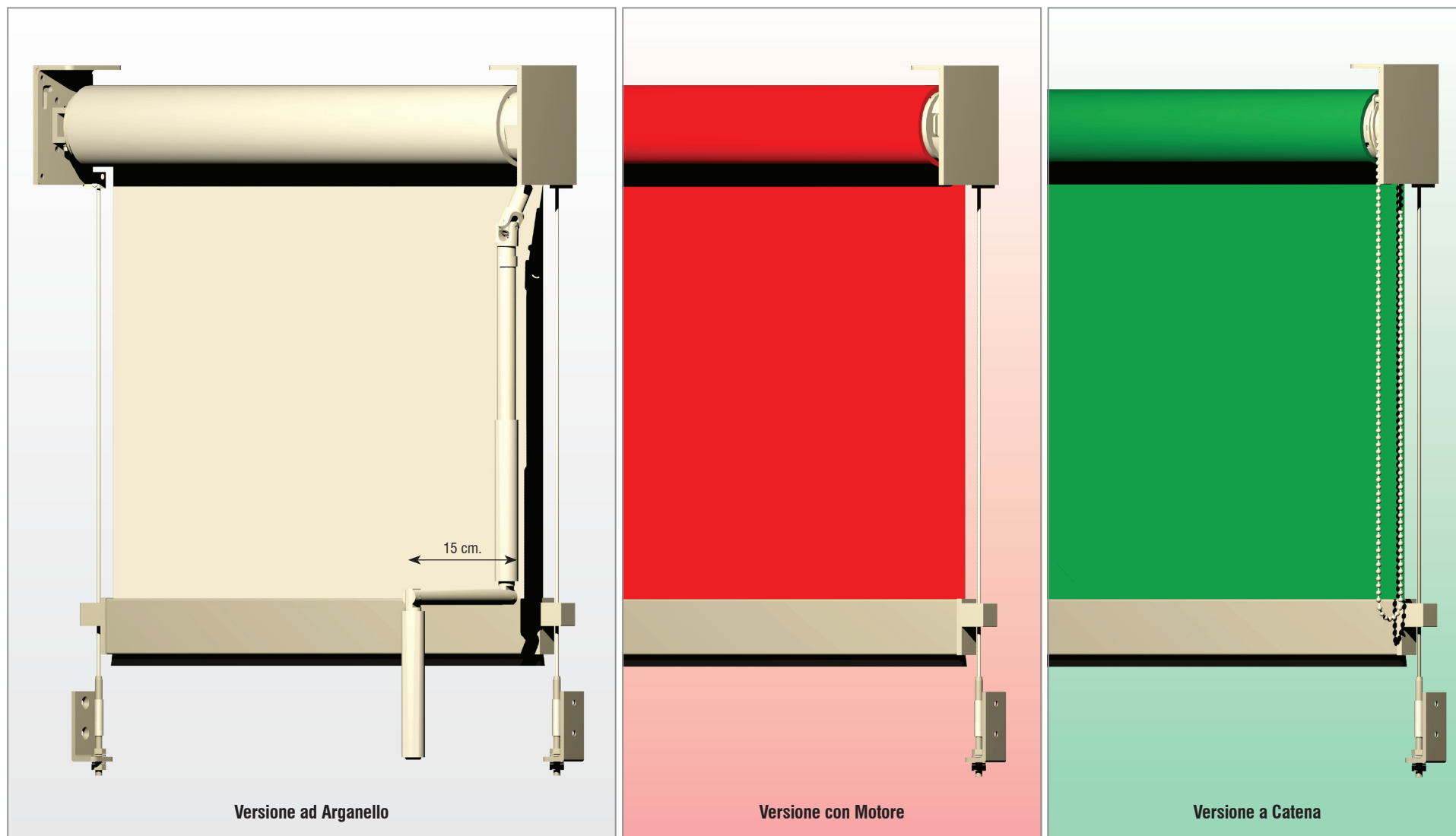


USO ESTERNO



UNI EN 13561

LOOK OUT SENZA CASSONETTO



Versione ad Arganello

Versione con Motore

Versione a Catena

TESSUTI DISPONIBILI **Oscuranti:** RELAX - SERGE B.O.
Filtranti: SERGE ACQUA STOP - SERGE - SOLTIS 92 - T-NET

Misure realizzabili:

- misura minima in larghezza: cm. 50 (Versione ad Arganello e Catena)
- misura minima in larghezza: cm. 70 (Versione con Motore)
- misura massima di costruzione: vedere le tabelle del listino

Rullo: in alluminio estruso diam. 56 o 60 o 70 mm. a seconda delle dimensioni della tenda, completo di accessori per l'avvolgimento del tessuto.

Terminale: in alluminio estruso da mm. 20 x 47 disponibile nei colori bianco RAL 9010, avorio RAL 1013, grigio RAL 9006, testa di moro RAL 8017 o bronzo completo di tappi laterali in plastica nei colori bianco, grigio o nero.

Comando ad arganello: l'avvolgimento del tessuto avviene tramite manovra ad arganello senza rinvio con asta in alluminio verniciata grigio, completa di manovella snodata di colore grigio. A richiesta con rinvio a 45° o 90°.

Comando con motore: tramite motore 220V (finecorsa già impostato) predisposto per pulsante; a richiesta la movimentazione può avvenire con telecomando, attraverso il ricevitore RTS (integrato al motore). Per evitare malfunzionamenti in fase di discesa, è opportuno che in rullo non vada in appoggio a nessun oggetto che ne impedisca il regolare percorso.

Comando a catena: l'avvolgimento del tessuto avviene tramite un gruppo comando collegato al tubo avvolgitore, con catena in tinta bianca, grigia o nera.

Supporti: staffa universale da mm. 80 x 100, completa di copristaffa in tinta, che permette il fissaggio a soffitto, parete/frontale e laterale, disponibile nei colori bianco, grigio e nero.


Guide in acciaio inox: cavo di diam. 3 mm. completo di tendicavo a vite e staffetta "L" inox per fissaggio laterale. Su richiesta con morsettone per fissaggio a pavimento. L'estremità superiore del cavo viene fissato nell'apposito morsetto (che arriva già posizionato nella testata) tramite una vite.

Tessuto: per tipologia, caratteristiche e colori consultare le schede tessuti.


Note: Le istruzioni di montaggio delle tende sono consultabili alla fine del listino rulli.

LOOK OUT SENZA CASSONETTO


CE
UNI EN 13561



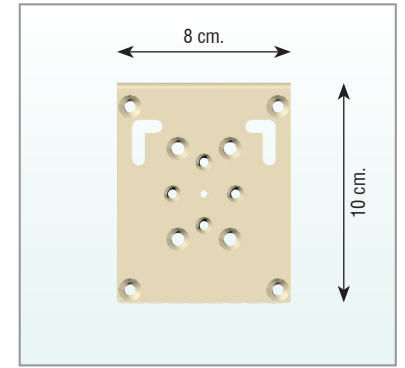
Dettaglio Versione ad Argonello



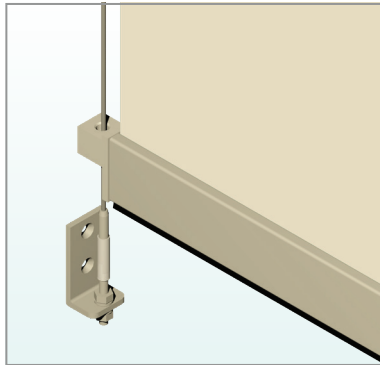
Dettaglio Versione con Motore



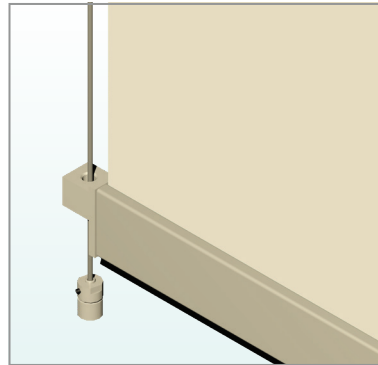
Dettaglio Versione a Catena



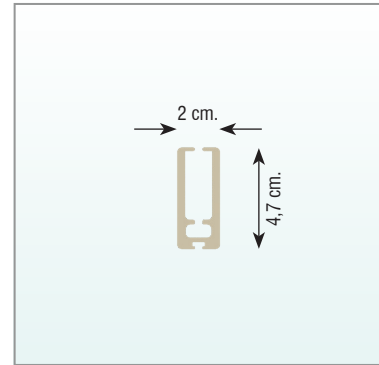
Dimensione staffa universale



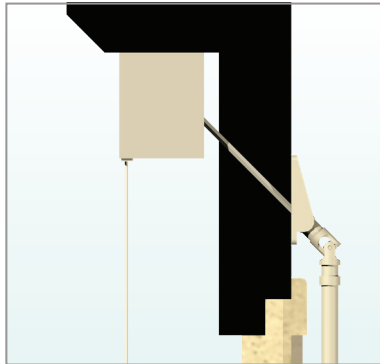
Staffa a "L" acciaio inox con tendicavo



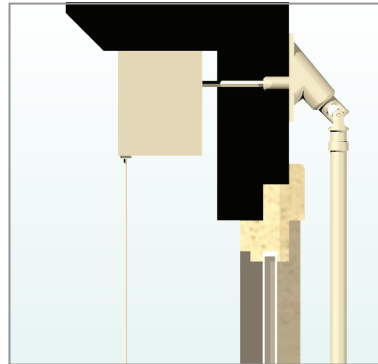
Morsettone a pavimento (a richiesta)



Dimensione terminale
per Look Out con cavi un acciaio



Rinvio a 45° (a richiesta)



Rinvio a 90° (a richiesta)