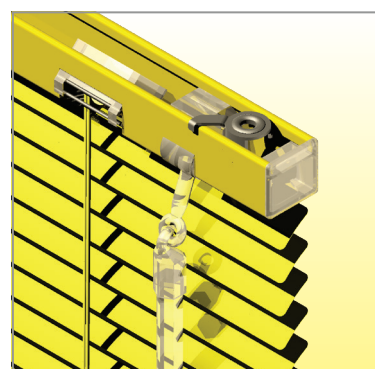
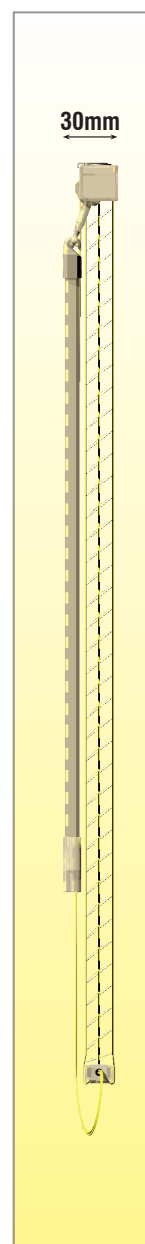
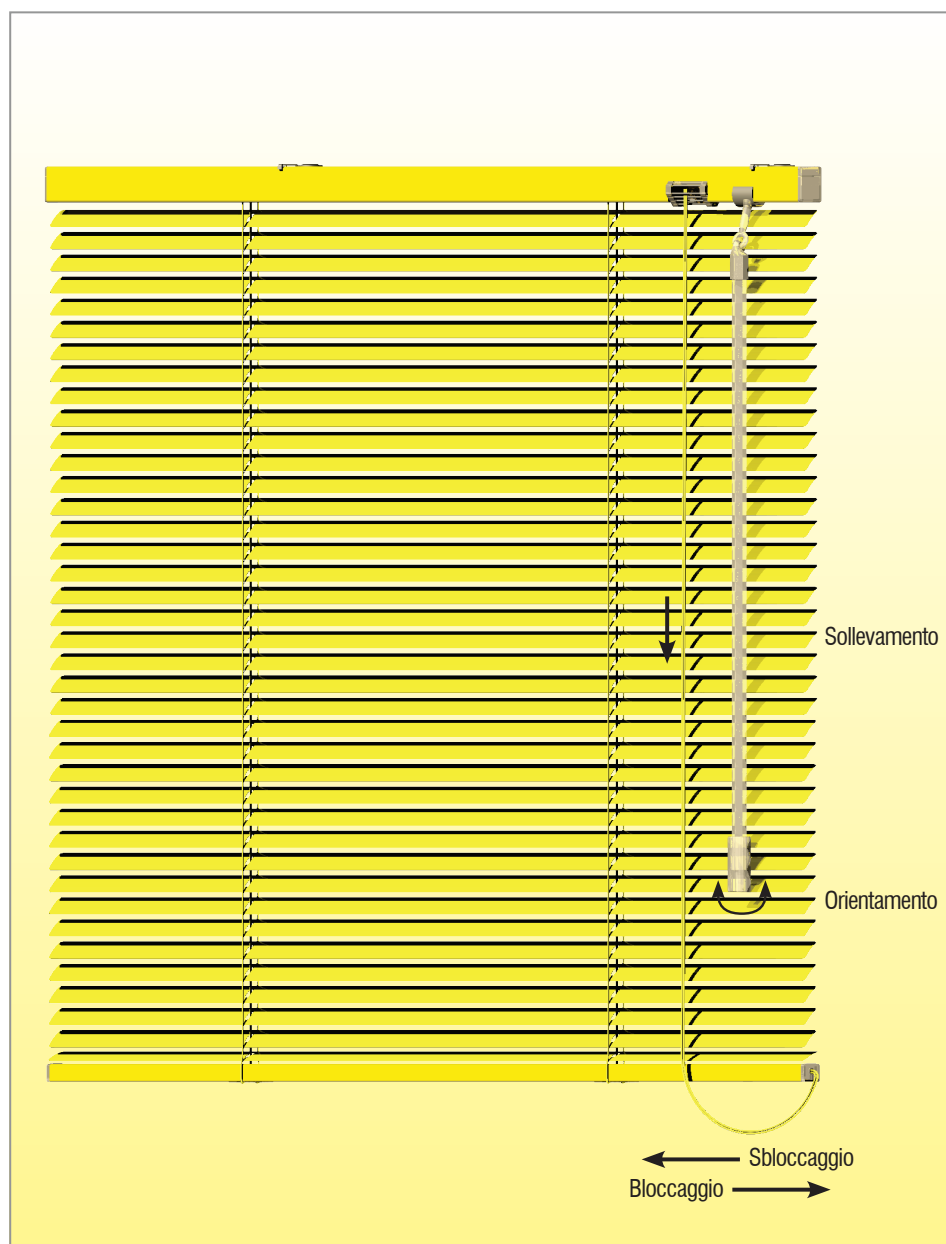
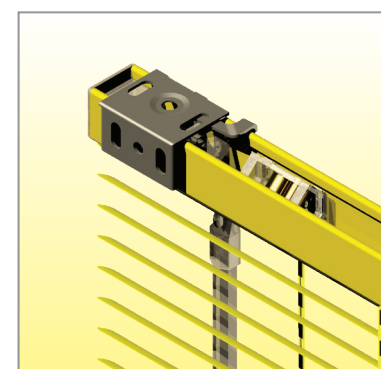
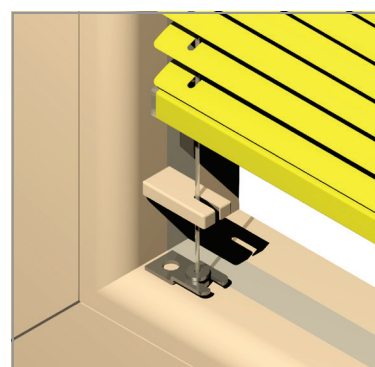
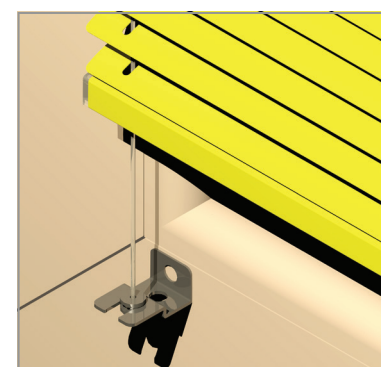


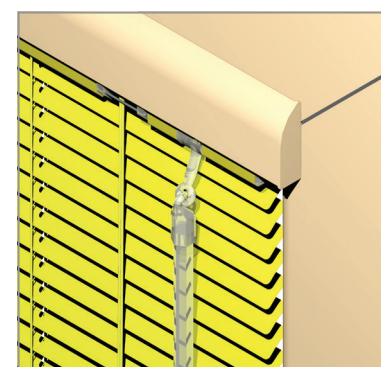


USO INTERNO

# VENEZIANA 15 MM MINI

15 MM  
MINI**Supporto a Soffitto nascosto****Supporto Parete/Soffitto**  
(vista posteriore)**Staffa piatta + Copristaffa**  
(con supp. a soffitto)**Staffa a "L" (con supp. a parete)**

RAL 9016	RAL 1012
RAL 7038	RAL 6027
RAL 9006	RAL 5012
RAL 1013	RAL 5023
RAL 1019	RAL 3015
RAL 8025	RAL 9005
RAL 6019	RAL 3020
RAL 6005	

**Colori cassonetto e spiaggia****Profilo Easy Fix**

**Cassonetto:** da mm. 20 x 21 in alluminio estruso verniciato disponibile in 15 colori RAL (con tappi in plastica trasparente) completo di accessori in resina acetilica a bassa frizione autolubrificanti.

**Spiazziale:** da mm. 15 x 9 in alluminio estruso verniciato disponibile in 15 colori RAL completo di tappi laterali sagomati in plastica trasparente.

**Lamella:** da mm. 15 in alluminio verniciato a fuoco di spessore mm. 0,20 in una varietà di 62 colori. La provenienza delle lamelle è esclusivamente europea.

**Nastro scaletta:** in terilene 100% di poliestere termofissato ad alta tenacità con trattamento anti u.v., in tinta con il colore della lamella. (Il passo da cm. 1,2 permette una migliore chiusura della tenda grazie all'impiego di un numero maggiore di lamelle).

**Sollevamento:** con corda diam. 1,4 mm. in 100% poliestere con anima interna, in tinta con il colore della lamella. Il bloccacorda è dotato di 5 ferretti i quali garantiscono un migliore bloccaggio e impediscono l'attorcigliamento delle corde.

**Orientamento:** con asta in pvc rigido, il sistema di orientamento è in materiale termoplastico trasparente con un meccanismo a vite senza fine che incorpora un collegamento a frizione. Il particolare materiale impiegato per l'asta, permette di poterla accorciare senza l'utilizzo di un'apposita pinza, solo piegandola nello stesso punto più volte.

**Supporti:** soffitto nascosto standard (con levetta per facilitarne lo sganciamento). Parete/soffitto a richiesta. Supporto salva-serramento: permette di sostenere la tenda senza forare l'infisso (può essere impiegato solo su ante apribili perché va ancorato fuori luce sulla parte superiore del serramento); disponibile nei colori bianco, grigio o nero.

Per le veneziane di larghezze molto ridotte, non essendoci lo spazio sufficiente per agganciare i supporti, il cassonetto è già predisposto con dei fori per il fissaggio diretto con una vite.

**Guida:** in perlon diam. 1,2 mm. completa di accessori per il fissaggio.

**Staffe per guida:** con il supporto a soffitto viene data in dotazione la staffa piatta con morsetto (zincata argento standard o nero a richiesta), completa di copristaffa disponibile nei colori bianco, grigio, avorio, marrone chiaro e marrone scuro (da specificare nell'ordine); con il supporto parete/soffitto viene fornita la staffa a "L" con morsetto (zincata argento standard o nero a richiesta). In caso di fissaggio con supporto salva-serramento verranno fornite delle staffe con le stesse caratteristiche.

**Profilo Easy Fix** su richiesta, per profili arrotondati e inclinati, è in alluminio estruso disponibile in 6 colori (altri colori su richiesta, previa fattibilità) e completo di tappi laterali in plastica in tinta. Tagliato a misura già pronto per l'applicazione, per un risultato ottimale rilevare e comunicare la misura finita da un fermavetro esterno all'altro che dovrà essere minimo mm. 15.

Per accorciare le corde, ad esempio in presenza di bambini, viene data in dotazione una nappina trasparente a copertura del nodo a livello del taglio e un gancio dove poter raccogliere la corda una volta che la tenda è impacchettata.

**Note:** Le istruzioni di montaggio delle tende sono consultabili alla fine del listino veneziane.