
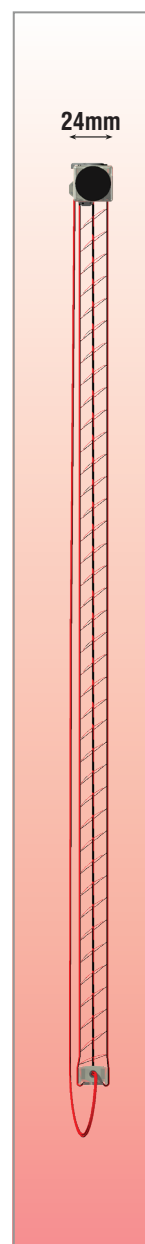
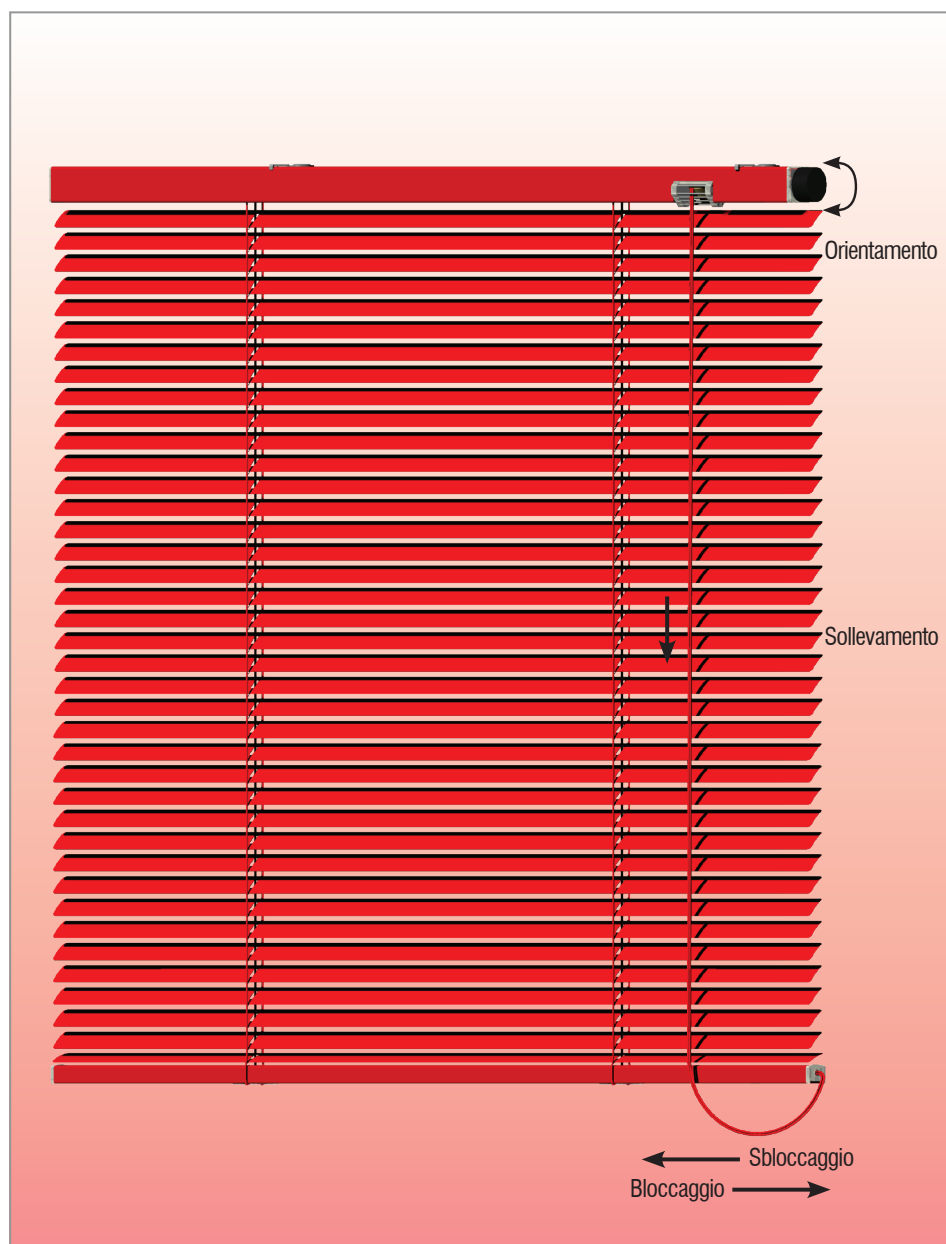
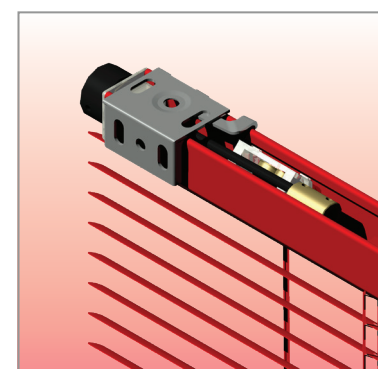
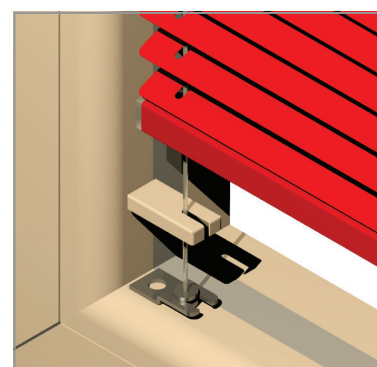
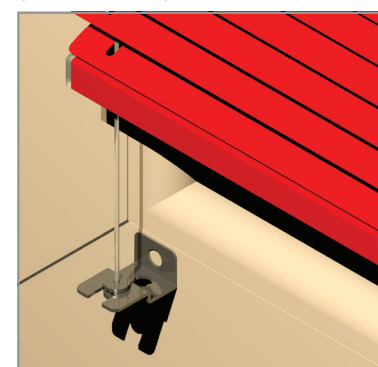





USO INTERNO

VENEZIANA 15 MM MINI CON POMOLO

15 MM
MINI
POMOLO**Supporto a soffitto nascosto****Supporto Parete/Soffitto
(vista posteriore)****Staffa piatta + Copristaffa
(con supp. a soffitto)****Staffa a "L" (con supp. a parete)**

RAL 9016	RAL 1012
RAL 7038	RAL 6027
RAL 9006	RAL 5012
RAL 1013	RAL 5023
RAL 1019	RAL 3015
RAL 8025	RAL 9005
RAL 6019	RAL 3020
RAL 6005	

Colori cassonetto e spiaggiata**Colori pomolo**

Cassonetto: da mm. 20 x 21 in alluminio estruso verniciato disponibile in 15 colori RAL (con tappi in plastica trasparente) completo di accessori in resina acetilica a bassa frizione autolubrificanti.

Spiaggiata: da mm. 15 x 9 in alluminio estruso verniciato disponibile in 15 colori RAL completo di tappi laterali sagomati in plastica trasparente.

Lamella: da mm. 15 in alluminio verniciato a fuoco di spessore mm. 0,20 in una varietà di 62 colori. La provenienza delle lamelle è esclusivamente europea.

Nastro scaletta: in terilene 100% di poliestere termofissato ad alta tenacità con trattamento anti u.v., in tinta con il colore della lamella. (Il passo da cm. 1,2 permette una migliore chiusura della tenda grazie all'impiego di un numero maggiore di lamelle).

Sollevamento: con corda diam. 1,4 mm. in 100% poliestere con anima interna, in tinta con il colore della lamella. Il bloccacorda è dotato di 5 ferretti i quali garantiscono un migliore bloccaggio e impediscono l'attorcigliamento delle corde.

Orientamento: con pomolo in ottone verniciato grigio, bianco o nero posto all'estremità del cassonetto, che venendo ruotato permette di orientare le lamelle sostituendo l'asta. Raccomandiamo di verificare sempre, in fase di rilievo delle misure, che il pomolo sia raggiungibile così da riuscire ad orientare la tenda.

Supporti: soffitto nascosto standard (con levetta per facilitarne lo sganciamento). Parete/soffitto a richiesta.

Supporto salva-serramento: permette di sostenere la tenda senza forare l'infisso (può essere impiegato solo su ante apribili perchè va ancorato fuori luce sulla parte superiore del serramento); disponibile nei colori bianco, grigio o nero.

Per le veneziane di larghezze molto ridotte, non essendoci lo spazio sufficiente per agganciare i supporti, il cassonetto è già predisposto con dei fori per il fissaggio diretto con una vite.

Guida: in perlon diam. 1,2 mm. completa di accessori per il fissaggio.

Staffe per guida: con il supporto a soffitto viene data in dotazione la staffa piatta con morsetto (zincata argento standard o nero a richiesta), completa di copristaffa disponibile nei colori bianco, grigio, avorio, marrone chiaro e marrone scuro (da specificare nell'ordine); con il supporto parete/soffitto viene fornita la staffa a "L" con morsetto (zincata argento standard o nero a richiesta). In caso di fissaggio con supporto salva-serramento verranno fornite delle staffe con le stesse caratteristiche.

Per accorciare le corde, ad esempio in presenza di bambini, viene data in dotazione una nappina trasparente a copertura del nodo a livello del taglio e un gancio dove poter raccogliere la corda una volta che la tenda è impacchettata.

Note: Le istruzioni di montaggio delle tende sono consultabili alla fine del listino veneziane.