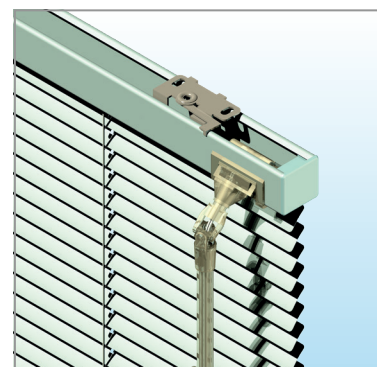
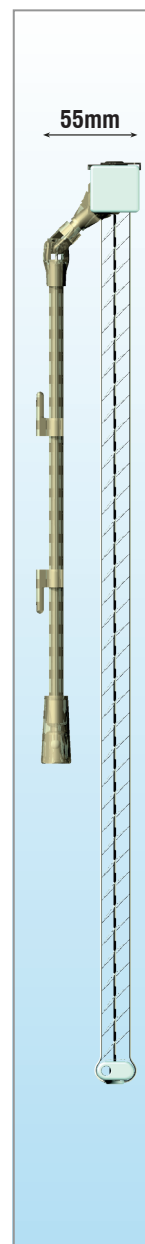

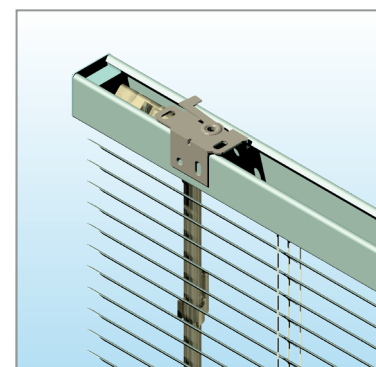
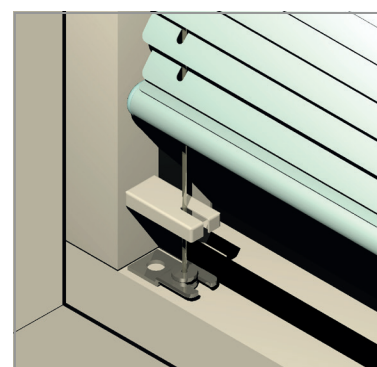

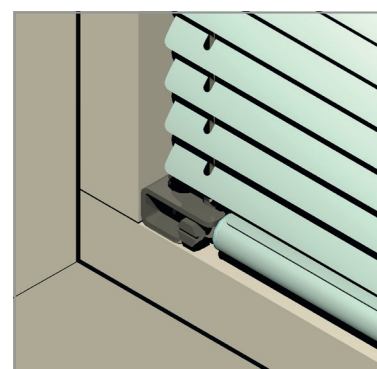




USO INTERNO

VENEZIANA 15 MM monocomando SPRINT

**Supporto a Soffitto****Supporto Parete/Soffitto**
(vista posteriore)**Staffa piatta + Copristaffa**
(con supp. a soffitto)**Staffa a "L"** (con supp. a parete)**Staffa a "U"** (su richiesta)**Ganci raccogli corde per asta**

Cassonetto: da mm. 25 x 25 in acciaio zincato e verniciato (con tappi in plastica in tinta) completo di accessori in resina acetilica a bassa frizione autolubrificanti.

Spiaggiante: da mm. 20 x 10 in acciaio zincato e verniciato completo di tappi laterali sagomati in plastica in tinta.

Lamella: da mm. 15 in alluminio verniciato a fuoco di spessore mm. 0,20 in una varietà di 62 colori. La provenienza delle lamelle è esclusivamente europea.

Nastro scaletta: in terilene 100% di poliestere termofissato ad alta tenacità con trattamento anti u.v., in tinta con il colore della lamella. (Il passo da cm. 1,2 permette una migliore chiusura della tenda grazie all'impiego di un maggiore numero di lamelle).

Orientamento e Sollevamento: l'orientamento avviene tramite rotazione dell'asta in pvc rigido (altezza massima di 130 cm.) e il sollevamento con corda diam. 1,4 mm. in 100% poliestere con anima interna, in tinta con il colore della lamella.

Entrambi i meccanismi sono costituiti da un unico comando che permette di far scorrere la corda all'interno dell'asta. Per abbassare la tenda è necessario tirare verso il basso l'asta, mentre per sollevarla bisogna tirare verso il basso il pomellino trasparente che si trova all'estremità dell'asta. Le corde verranno poi "ancorate" sugli appositi ganci posizionati sull'asta.

Attenzione: questa tenda viene proposta in situazioni dove prevale l'utilizzo dell'orientamento, è per questo che a vista risulta solo l'asta.

Si consiglia di effettuare l'operazione di sollevamento saltuariamente, ad esempio per la pulizia dei vetri.

Supporti: parete/soffitto standard. Soffitto a richiesta.

Supporto salva-serramento: permette di sostenere la tenda senza forare l'infisso (può essere impiegato solo su ante apribili perchè va ancorato fuori luce sulla parte superiore del serramento); disponibile nei colori bianco, grigio o nero.

Guida: in perlon diam. 1,2 mm. completa di accessori per il fissaggio.

Staffe per guida: con il supporto a soffitto viene data in dotazione la staffa piatta con morsetto (zincata argento standard o nero a richiesta), completa di copristaffa disponibile nei colori bianco, grigio, avorio, marrone chiaro e marrone scuro (da specificare nell'ordine); con il supporto parete/soffitto viene fornita la staffa a "L" con morsetto (zincata argento standard o nero a richiesta). A richiesta per spiaggiante corto, staffa a "U" con morsetto (zincata argento standard o nero a richiesta).

In caso di fissaggio con supporto salva-serramento verranno fornite delle staffe con le stesse caratteristiche.

Note: Le istruzioni di montaggio delle tende sono consultabili alla fine del listino veneziane.

15 MM
SPRINT